

Obejrzyj zdjęcia. Opowiedz, jak powstaje ser.




Podziel nazwy zdjęć przedstawiających mleko i otrzymywane z niego produkty na głoski. Podziel pola pod zdjęciami na tyle okienek, z ilu głosek składają się te nazwy.







Nazwij zdjęcia. W ramkach obok zdjęć w każdej parze narysuj przedmiot, roślinę lub zwierzę, których nazwy rozpoczynają się takimi samymi głoskami jak nazwy zdjęć.













Co przedstawia zdjęcie? Odszukaj w naklejkach fragmenty zdjęcia. Uzupełnij nimi puste miejsca. Po co hodujemy owce?



Rysuj po śladach – od jednego kłęбка wełny do drugiego – kredkami w odpowiednich kolorach.



Rysuj strzałkami drogi owieczek do zagrody. Określ kierunki poruszania się owieczek.



Dokończ rysować owieczki według wzoru. Pokoloruj je.

