
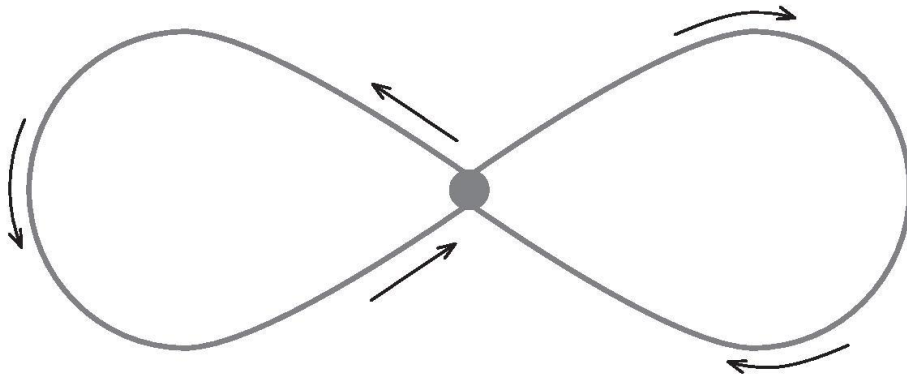


Rysuj po śladzie.




Karta nr 1 „Leniwa ósemka”

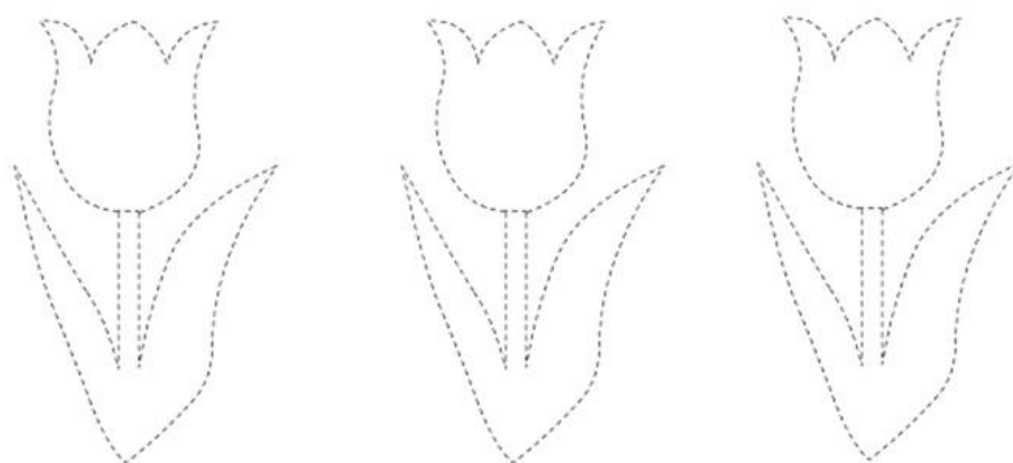
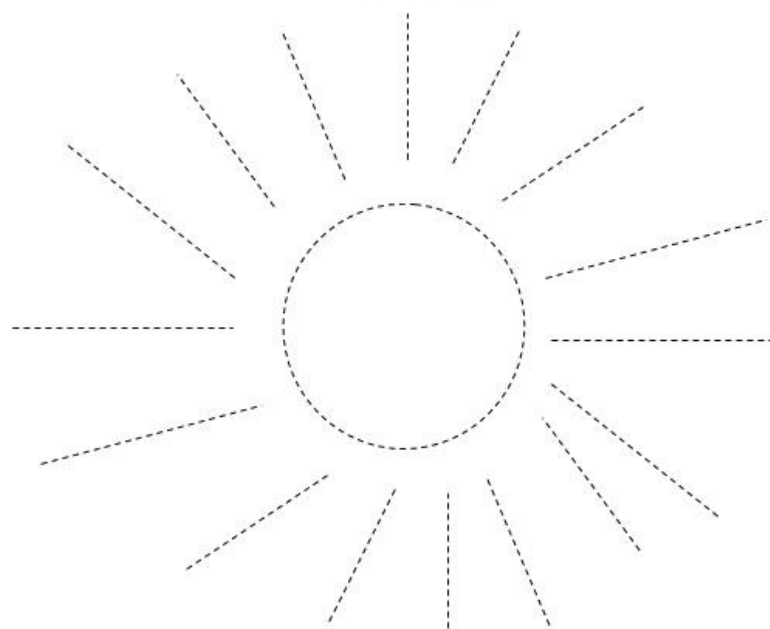
Polecenie: Narysuj kilka razy po śladzie leniwą ósemkę. Rysuj zgodnie ze strzałkami



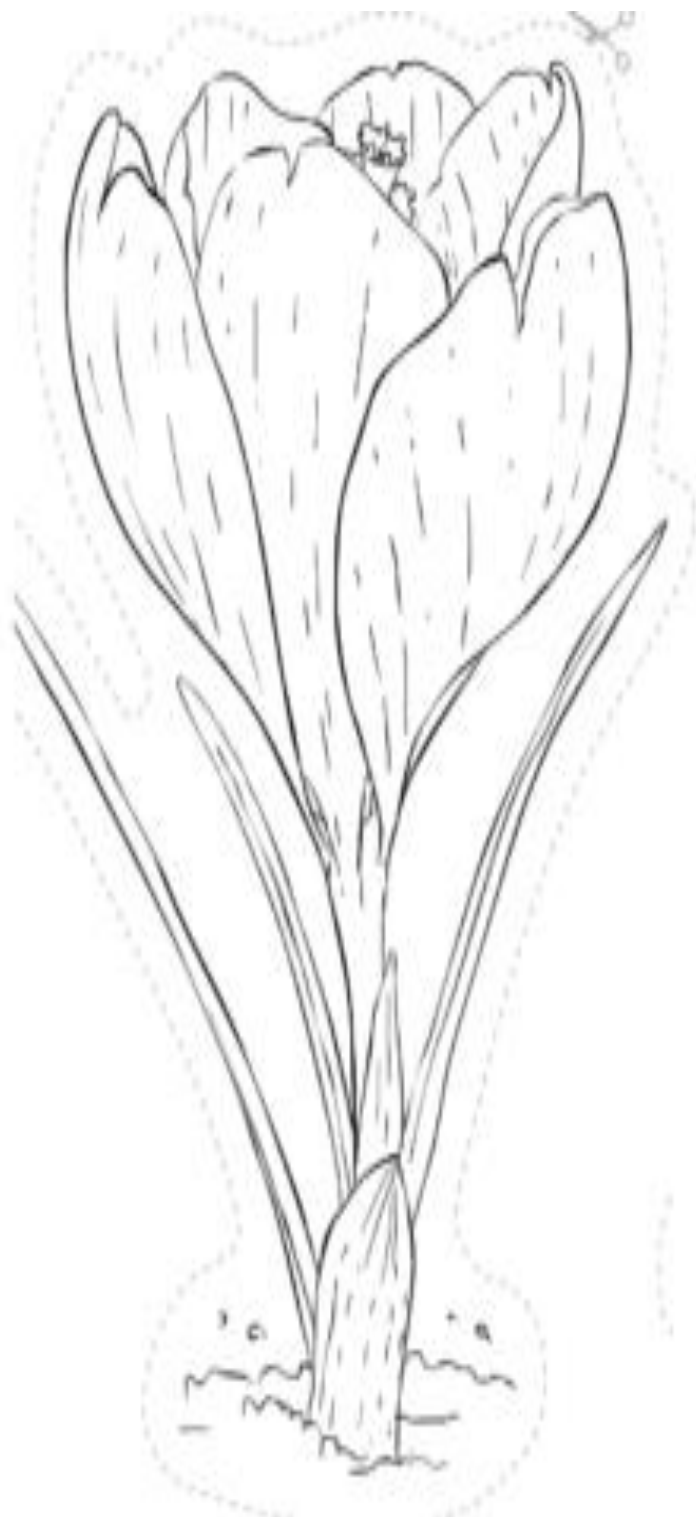
„Wiosenna symetria” pokoloruj kredkami motyla tak aby jego obie strony lewa i prawa były jednakowe.




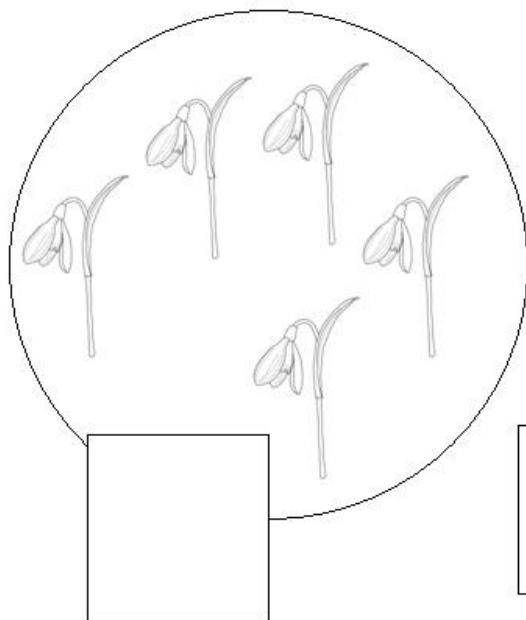


Rysuj po śladzie.
Pokoloruj rysunek.




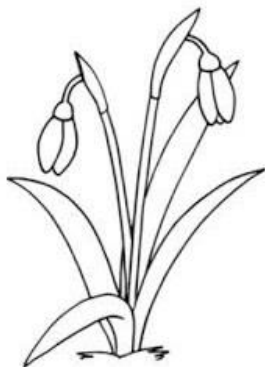
Krokus – Wylep plasteliną i wycinaj.



Policz, a następnie w wyznaczonym miejscu narysuj tyle kresek, ile jest przedmiotów w danym zbiorze.



Otocz pętlą tylko te obrazki, które przedstawiają
zwiastuny wiosny.







Wiosenne kwiaty

Już kwiaty zakwitają
w lasach, w ogrodach i na łąkach.
Mówią o tym, że nadszedł
czas wiosny i słońka.



Przyszły do nas kwiaty w gości
w swej wiosennej szacie.
Popatrzcie uważnie,
chyba je poznacie.

Pierwszy – to przebiśnieg biały.
Drugi – to stokrotka,
kwiatek skromny, mały.
Trzeci jest jak złota łąka,
to kaczeniec cały w pąkach.
Czwarty – krokus fioletowy.
Piąty – tulipan purpurowy.
Szósty – to sasanka kosmata.
Siódmy – bratek, co nie ma brata.
Ósmy – żonkil w żółtym kolorze,
ten słoneczny kwiatek
do wazonu włożę.



Pojęcia: nazwy kwiatów, w gości, złota łąka, purpurowy, kosmata. Zabawy słowne: brat, bratek. Posługiwanie się liczebnikami głównymi i porządkowymi w zakresie ośmiu. Porównywanie barw i wyglądu.