

Święto rodziców

Jaka jest moja mama, jaki jest mój tata

1. Przeczytaj wspólnie z rodzicami wiersz

*Gdybym ja był kosmonautą
Z tych najdalszych gwiazdnych tras
Mym rodzicom dzisiaj dałbym
Najpiękniejszą z wszystkich gwiazd.
Gdybym była malarką
Namalowałabym kwiat,
Który miałby w sobie wszystko
Najpiękniejsze co zna świat.
Ale my jesteśmy dziećmi,
Więc moc życzeń dziś najszczerzych
Przynosimy zamiast gwiazd
wiersz, piosenkę i laurkę
I serc tyle ile nas.*

2. Jak wyglądają Twoi rodzice? Narysuj portret mamy i taty



3. Posłuchaj piosenki o sprzątaniu.



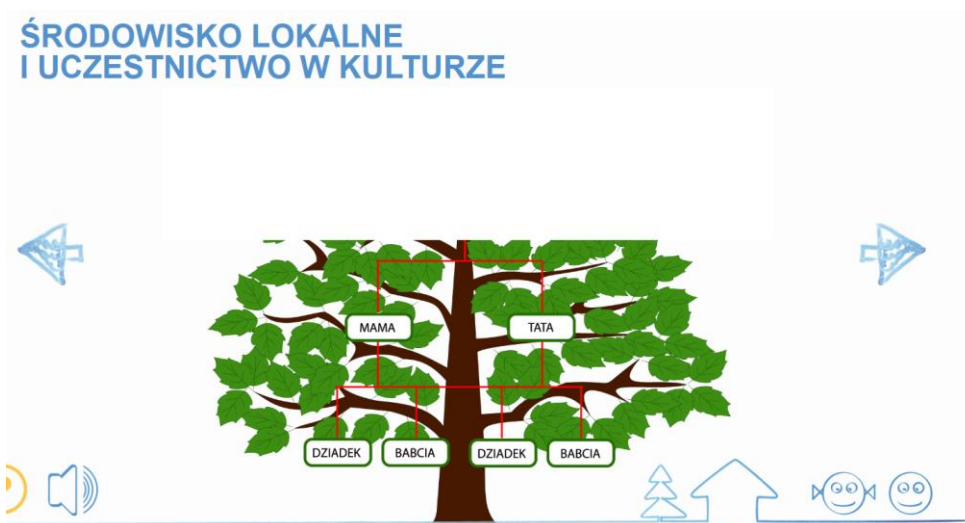
Piosenka o sprzątaniu domu - Mała Orkiestra Dni Naszych

<https://www.youtube.com/watch?v=imoS6Wkr04w>

Dlaczego należy pomagać rodzicom w obowiązkach domowych?
Powiedz jakie czynności umiesz robić w domu już sam .

4. Narysuj drzewo genealogiczne swojej rodziny

Dowiedz się jak wykonać drzewo genealogiczne twojej rodziny



<http://scholaris.pl/resources/run/id/110241>

Teraz twój kolej! Stwórz drzewo genealogiczne twojej rodziny. Wykorzystaj rodzinne zdjęcia, lub narysuj członków rodziny

Skorzystaj z karty pracy – Drzewo genealogiczne




<https://przedszkolankowo.pl/wp-content/uploads/2018/05/Karta-pracy-8.pdf>

5. Rozwiąż kartę pracy

5.

IMIĘ:

ZADANIE: Zamaluj pola z literami,
które są potrzebne do napisania wyrazu
z ramki.



RODZINA

D	A	O	E	T	A	K
I	R	Z	Ś	N	C	I

Kwiaty dla mamy

1. Przeczytaj wspólnie z mamą wiersz

*Nasz mama jest kochana
Zawsze ma dla dzieci czas.
Zwykle mama śpiewa dla nas,
Ale dziś posłucha nas.
Mama umie radę znaleźć,
Kiedy ktoś kłopoty ma.
Mama wcale się nie boi
Ani myszy ani lwa.
Mama dużo wie o kwiatach
Wie, co nocą robi jeź.
Gdyby szła na koniec świata
Poszlibyśmy za nią też.*

2. Posłuchaj piosenki



Śpiewające Brzdące - Jesteś mamą skarbem moim - Piosenki dla dzieci

<https://www.youtube.com/watch?v=RvHfN-4Va4g>

3. Narysuj dla mamy laurkę

www.nowowydane.pl - Centrum Edukacji i Nauczenia

Dzień Mamy
Kocham Cię Mamo

Moja Mama ma na imię _____

To jej portret _____

Moja Mama świetnie _____


Razem lubimy _____

Kocham ją za _____

www.nowowydane.pl - Centrum Edukacji i Nauczenia

<http://nowowydane.pl/cen/1898-karta-pracy-dzien-mamy>

4. Obejrzyj bajkę



IMIENINY MAMY (1978) - SERIA: PRZYGODY BOLKA I LOLKA

<https://www.youtube.com/watch?v=HmRyt0smJts>

Mój kochany tatuś

1. Przeczytaj wspólnie z tatą wiersz

*W wielkiej szafie, przed Dniem Taty,
Pokłóciły się krawaty.
Który z nich jest najmodniejszy?
Który z nich jest najładniejszy?*

*Który tata jutro włoży,
Aby mu życzenia złożyć.
Czy niebieski w komputery?
Czy zielony w piłki cztery?*

*Może żółty w samochody?
Czy ten w lasy i ogrody?
- Wiem! Ten w narty i rowery!
- Nie! Ten w statki i bandery!*

*Spierały się między sobą,
Który z nich ma być ozdobą.
Który jutro, do kołnierza,
Tata założyć zamierza.*

2. Posłuchaj piosenki



Śpiewające Brzdące - Piosenka dla taty - Piosenki dla dzieci

<https://www.youtube.com/watch?v=-VDZDUQYWDc>

3. Wykonaj laurkę dla taty



<https://mamotoja.pl/laurki-na-dzien-ojca-do-wydruku,dzien-ojca-artykul,14529,r1p1.html>

4. Wykonaj eksperyment razem z tatą




Odbijanie dłoni i stóp

[http://scholaris.pl/zasob/112044?eid\[\]=POCZ&bid=0&iid=0&query=rodzina&api=](http://scholaris.pl/zasob/112044?eid[]=POCZ&bid=0&iid=0&query=rodzina&api=)


5. Rozwiąż zadanie

http://zanotowane.pl/728/7523/karta_pracy_13_id_27496554.jpg

Na tym placu zabaw bawią się bliźnięta. Odszukaj je i połącz linią w pary.



Każdy z członków rodziny szuka swojej rzeczy. Pomóż im i połącz linią rzecz z właścicielem (użyj różnych kolorów).



19

Nasze ukochane zabawy i sporty

1. Obejrzyj spektakl teatralny – Baśń o trzech konikach



<https://iteatr.tvp.pl/47174629/basn-o-trzech-konikach>

2. Obejrzyj program telewizyjny – Dlaczego? Po co? Jak?

Nauka, wynalazki, eksperymenty



<https://vod.tvp.pl/video/dlaczego-po-co-jak,nauka-wynalazki-eksperymenty,4528424>

3. Rozwiąż quiz matematyczny

1 EDUKACJA MATEMATYCZNA Liczenie i sprawność rachunkowa Q/1/MAT/4/8

W tym quizie będziesz liczyć figury geometryczne i zaznaczać liczby w zakresie od 0 do 5.

KAPITAŁ LUDZKI NARODOWA STRATEGIA SPÓJNOŚCI Euro Forum ORE Ośrodek Rozwoju Edukacji UNIA EUROPEJSKA EUROPEJSKI FUNDUSZ SPOŁECZNY

Projekt współfinansowany przez Unię Europejską w ramach Europejskiego Funduszu Społecznego

https://zasobyip2.ore.edu.pl/uploads/publications/8771c489270cc7f21c254d5155c302ed_/index.html

4. Zabawy ruchowe z dzieckiem

Wyścig kurczaków!




<https://static.epodreczniki.pl/portal/f/res-minimized/R1Qua76ix9G5p/1/CIYKaGQZvztAhMLBCaDoZanSduErXC74.pdf>

5. Przejdź labirynt

www.nowowydane.pl - Centrum Edukacji i Nauczania

Rybka ma cel: wrócić do mamy! Pomóż jej znaleźć właściwą drogę, bo ma ich 3 i nie wie, którą wybrać.



www.nowowydane.pl - Centrum Edukacji i Nauczania

<http://nowowydane.pl/cen/1855-labirynt-dla-dzieci-do-wydruku-rybka>



Etapy pracy Olka i Ady

- Ciastka układamy w tortownicy.
- Galaretka wsypana do ciepłej wody.
- Do galaretki wlewamy sok z ananasa z plasterkami ananasa.
- Nakładamy serek waniliowy na ciastka.

78

79



Wylewanie galaretki na sernik. Potem...



Otwiera – i klapa! Sernik rozlany.

Czym skończyło się przygotowanie sernika? Dlaczego?

80



Mama cała wycalowana. Olek i Ada zrobili to z okazji Dnia Matki. Tata i mama dali babci bukiet z frezji, stokrotek i gerber. Babcia to mama taty. Potem razem zjedli wspólnie tort. Zrobiła go babcia.

Jak skończyło się przygotowanie deseru dla mamy?

81



Olek opowiada o małym Arabie – Karimie.
Karim jest w jego grupie. Olek go lubi.
Karim ładnie rysuje. Olek jest tolerancyjny.
A wujek Jacek?



Karim w grupie.



Karim ładnie rysuje.



Grupa zaakceptowała Karima.